Olympia Salud

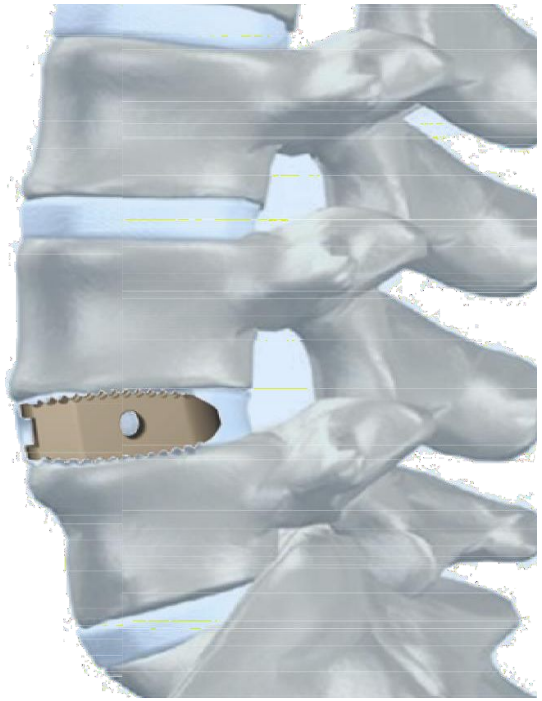

CAGE LUMBAR

TÉCNICA QUIRÚRGICA

Olympia Salud

1- PREPARACIÓN DEL ESPACIO INTERVERTEBRAL

Se realiza una laminotomía respetando, las estructuras neurales. Esta laminotomía debe permitir el paso del cage al espacio intervertebral.
Extraer el disco intervertebral, conservando las paredes anterior y lateral del anillo fibroso. Reseque los platillos vertebrales hasta llegar a hueso hemorrágico, para ello puede utilizar las raspas provistas.
Posteriormente distienda el espacio intervertebral. Este procedimiento es esencial para restablecer la altura del espacio intervertebral y facilitar la preparación de los platillos vertebrales. Los ligamentos longitudinales y el anillo fibroso aportan a la estabilidad del Cage implantado, es importante que no se hiperdistiendan.

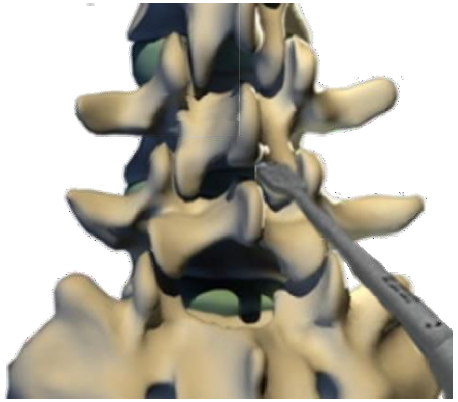

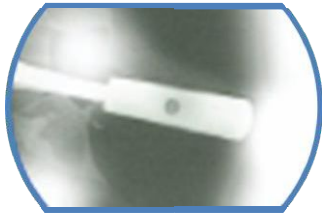

.MEDICIÓN DEL ESPACIO VERTEBRAL

Use el espacio vertebral del inserto de guía / retractor CAGE, la línea de marcado está en la cabeza, en la mayoría de los casos, la profundidad del inserto es de 25 - 30 mm.

A partir de 8 mm, cada 1 mm aumenta hasta 13 mm.
Inserte el más delgado en el intervertebral, gire 90 ° para insertar el intervertebral.

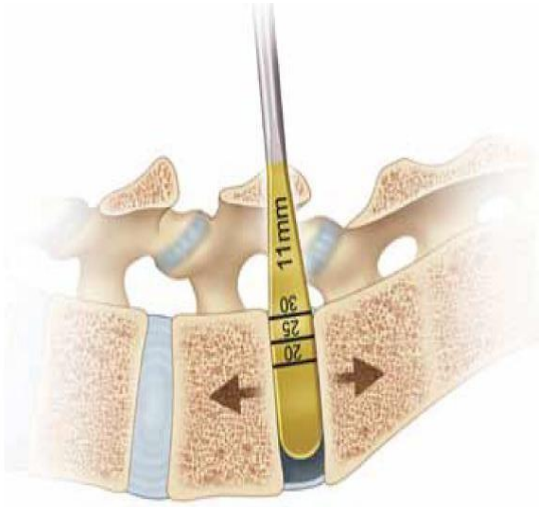

Inserción alterna de mayor tamaño Prueba en ambos lados del disco intervertebral, hasta que la altura del disco intervertebral haya alcanzado suficiente descompresión de la raíz nerviosa.

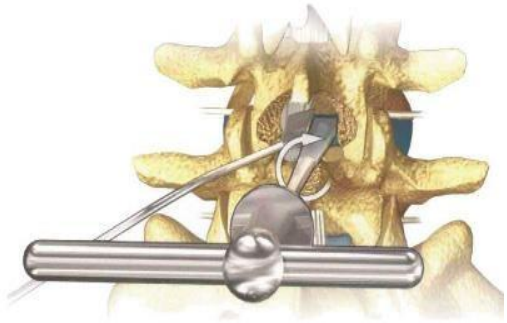

OlympiaSalud